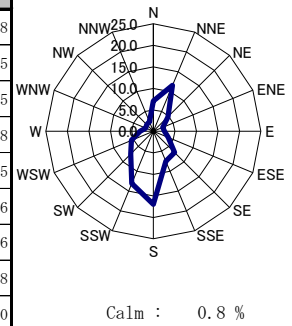


第3節 風向・風速階級別頻度表及び風配図

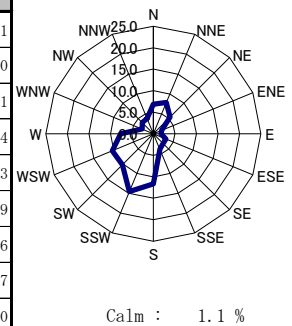
富山水橋 観測局

風速	風向	N	NNE	NE	ENE	E	ESE	SE	SSE	S	SSW	SW	WSW	W	WNW	NW	NNW	calm	合計	頻度 (%)
calm		-																67	67	0.8
0.2 ~ 0.4		15	24	18	31	46	48	49	39	29	17	18	13	7	12	19	5		390	4.5
0.5 ~ 0.7		20	31	33	38	57	107	143	115	91	51	41	31	16	19	12	15		820	9.5
0.8 ~ 1.0		28	43	65	32	35	93	189	201	138	74	64	38	29	34	23	18		1104	12.8
1.1 ~ 3.0		456	580	239	85	83	74	213	290	994	520	282	210	135	71	86	128		4446	51.5
3.1 ~ 5.0		80	284	49	19	3	1	2	4	142	240	144	116	64	28	45	37		1258	14.6
5.1 ~ 7.0		10	33	6	1	0	0	0	0	28	160	81	52	14	4	3	9		401	4.6
7.1m/s以上		1	5	1	0	0	0	0	0	43	73	14	15	0	0	0	0		152	1.8
合計		610	1000	411	206	224	323	596	649	1465	1135	644	475	265	168	188	212		8638	100.0
頻度 (%)		7.1	11.6	4.8	2.4	2.6	3.7	6.9	7.5	17.0	13.1	7.5	5.5	3.1	1.9	2.2	2.5	0.8	100.0	



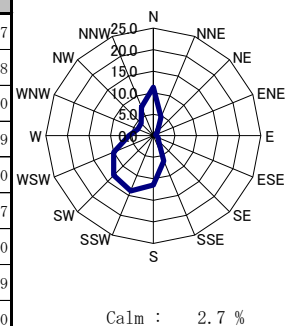
富山岩瀬 観測局

風速	風向	N	NNE	NE	ENE	E	ESE	SE	SSE	S	SSW	SW	WSW	W	WNW	NW	NNW	calm	合計	頻度 (%)
calm		-																94	94	1.1
0.2 ~ 0.4		12	13	11	15	16	32	20	29	33	23	24	25	9	15	37	29		343	4.0
0.5 ~ 0.7		17	18	18	19	31	31	57	67	70	68	75	50	44	32	62	40		699	8.1
0.8 ~ 1.0		27	18	34	32	24	45	54	70	96	92	110	107	55	29	55	54		902	10.4
1.1 ~ 3.0		350	330	240	104	82	157	137	153	498	648	549	542	333	133	160	205		4621	53.3
3.1 ~ 5.0		182	292	160	10	0	6	10	18	150	246	96	98	155	32	4	3		1462	16.9
5.1 ~ 7.0		7	8	12	0	0	0	0	0	112	133	24	52	48	6	0	0		402	4.6
7.1m/s以上		3	0	0	1	0	0	0	0	53	50	4	20	14	0	0	0		145	1.7
合計		598	679	475	181	153	271	278	337	1012	1260	882	894	658	247	318	331		8668	100.0
頻度 (%)		6.9	7.8	5.5	2.1	1.8	3.1	3.2	3.9	11.7	14.5	10.2	10.3	7.6	2.8	3.7	3.8	1.1	100.0	



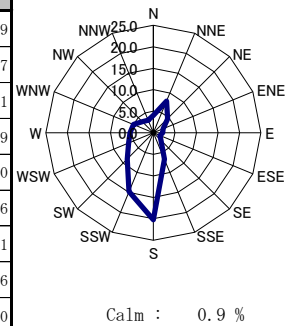
富山芝園 観測局

風速	風向	N	NNE	NE	ENE	E	ESE	SE	SSE	S	SSW	SW	WSW	W	WNW	NW	NNW	calm	合計	頻度 (%)
calm		-																235	235	2.7
0.2 ~ 0.4		56	23	22	8	8	17	9	23	33	53	92	149	52	44	45	118		752	8.8
0.5 ~ 0.7		81	31	14	11	23	18	19	38	69	102	229	193	64	53	55	116		1116	13.0
0.8 ~ 1.0		107	44	12	15	14	22	20	59	84	146	260	145	56	45	53	108		1190	13.9
1.1 ~ 3.0		713	287	70	20	24	44	95	281	365	738	473	254	229	173	163	277		4206	49.0
3.1 ~ 5.0		9	14	0	0	0	2	3	105	250	120	51	68	70	26	29	1		748	8.7
5.1 ~ 7.0		0	0	0	0	0	0	0	32	135	25	13	38	13	0	0	0		256	3.0
7.1m/s以上		0	0	0	0	0	0	0	7	49	6	0	13	3	0	0	0		78	0.9
合計		966	399	118	54	69	103	146	545	985	1190	1118	860	487	341	345	620		8581	100.0
頻度 (%)		11.3	4.6	1.4	0.6	0.8	1.2	1.7	6.4	11.5	13.9	13.0	10.0	5.7	4.0	4.0	7.2	2.7	100.0	



富山蜷川 観測局

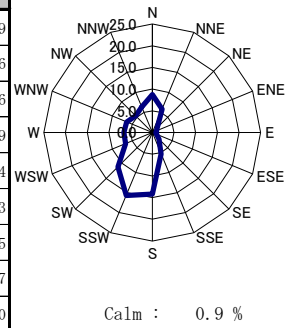
風速	風向	N	NNE	NE	ENE	E	ESE	SE	SSE	S	SSW	SW	WSW	W	WNW	NW	NNW	calm	合計	頻度 (%)
calm		-																75	75	0.9
0.2 ~ 0.4		13	11	22	11	8	17	11	27	34	43	34	26	16	16	18	12		319	3.7
0.5 ~ 0.7		21	23	28	36	31	13	21	60	104	114	85	54	44	25	21	14		694	8.1
0.8 ~ 1.0		28	40	30	33	26	27	45	111	207	215	122	74	41	44	28	31		1102	12.9
1.1 ~ 3.0		233	490	277	119	118	83	126	335	858	545	360	279	230	232	216	189		4690	55.0
3.1 ~ 5.0		52	109	37	5	1	2	13	32	284	234	97	63	92	94	26	22		1163	13.6
5.1 ~ 7.0		1	3	1	0	0	0	0	1	154	82	25	28	37	15	0	1		348	4.1
7.1m/s以上		0	0	0	0	0	0	0	0	84	28	13	6	5	0	0	0		136	1.6
合計		348	676	395	204	184	142	216	566	1725	1261	736	530	465	426	309	269		8527	100.0
頻度 (%)		4.1	7.9	4.6	2.4	2.2	1.7	2.5	6.6	20.2	14.8	8.6	6.2	5.5	5.0	3.6	3.2	0.9	100.0	



※頻度は小数点以下第2位を四捨五入しているため、合計しても必ずしも100とはならない。

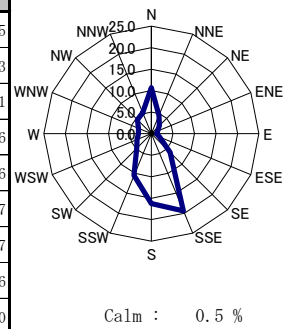
婦中速星 観測局

風速	風向	N	NNE	NE	ENE	E	ESE	SE	SSE	S	SSW	SW	WSW	W	WNW	NW	NNW	calm	合計	頻度 (%)
calm		-																74	74	0.9
0.2 ~ 0.4		13	7	8	7	8	10	10	26	40	73	66	40	29	19	31	10		397	4.6
0.5 ~ 0.7		21	16	14	8	16	8	20	35	106	260	128	86	43	58	55	30		904	10.6
0.8 ~ 1.0		26	16	12	9	16	13	21	62	132	365	208	94	57	63	41	58		1193	13.9
1.1 ~ 3.0		415	245	84	66	29	56	115	256	625	596	461	214	197	247	264	366		4236	49.4
3.1 ~ 5.0		266	203	20	3	0	1	15	67	166	38	66	67	141	121	68	71		1313	15.3
5.1 ~ 7.0		10	9	0	0	0	0	2	10	84	8	24	47	63	33	6	8		304	3.5
7.1m/s以上		1	3	0	0	0	0	0	2	63	2	7	26	34	5	2	1		146	1.7
合計		752	499	138	93	69	88	183	458	1216	1342	960	574	564	546	467	544		8567	100.0
頻度 (%)		8.8	5.8	1.6	1.1	0.8	1.0	2.1	5.3	14.2	15.7	11.2	6.7	6.6	6.4	5.5	6.3	0.9	100.0	



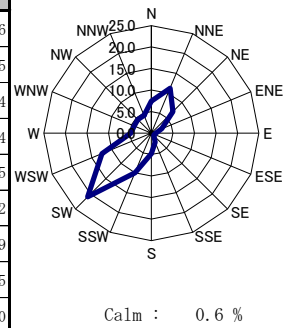
滑川上島 観測局

風速	風向	N	NNE	NE	ENE	E	ESE	SE	SSE	S	SSW	SW	WSW	W	WNW	NW	NNW	calm	合計	頻度 (%)
calm		-																43	43	0.5
0.2 ~ 0.4		5	6	8	8	11	10	15	23	24	22	14	14	17	2	8	9		196	2.3
0.5 ~ 0.7		12	13	11	18	19	35	36	63	66	61	49	37	38	33	25	14		530	6.1
0.8 ~ 1.0		20	18	16	20	16	47	82	135	109	90	47	34	32	35	21	22		744	8.6
1.1 ~ 3.0		305	156	116	80	55	84	373	1258	813	458	202	124	122	150	207	226		4729	54.6
3.1 ~ 5.0		415	153	68	5	1	1	30	183	263	162	68	62	46	46	120	169		1792	20.7
5.1 ~ 7.0		162	43	8	1	0	0	1	16	71	77	30	33	4	15	16	13		490	5.7
7.1m/s以上		6	7	0	1	0	0	0	1	58	41	5	10	0	1	3	4		137	1.6
合計		925	396	227	133	102	177	537	1679	1404	911	415	314	259	282	400	457		8661	100.0
頻度 (%)		10.7	4.6	2.6	1.5	1.2	2.0	6.2	19.4	16.2	10.5	4.8	3.6	3.0	3.3	4.6	5.3	0.5	100.0	



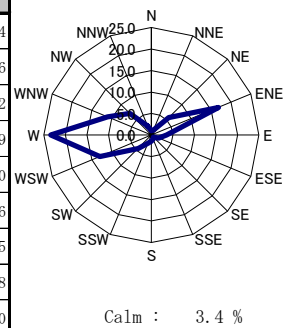
高岡伏木 観測局

風速	風向	N	NNE	NE	ENE	E	ESE	SE	SSE	S	SSW	SW	WSW	W	WNW	NW	NNW	calm	合計	頻度 (%)
calm		-																54	54	0.6
0.2 ~ 0.4		11	9	8	5	10	6	4	17	12	15	27	33	21	20	7	14		219	2.5
0.5 ~ 0.7		22	21	7	7	8	14	12	19	28	43	60	72	47	34	41	33		468	5.4
0.8 ~ 1.0		47	24	13	11	8	10	14	19	44	83	87	96	39	41	56	53		645	7.4
1.1 ~ 3.0		446	482	263	137	56	34	32	98	236	617	1209	422	184	224	251	225		4916	56.5
3.1 ~ 5.0		99	375	258	61	5	2	2	26	54	103	379	262	92	46	30	47		1841	21.2
5.1 ~ 7.0		18	66	60	4	0	1	0	15	29	12	49	122	27	6	1	15		425	4.9
7.1m/s以上		4	3	8	0	0	0	0	8	16	1	10	76	5	2	0	0		133	1.5
合計		647	980	617	225	87	67	64	202	419	874	1821	1083	415	373	386	387		8701	100.0
頻度 (%)		7.4	11.3	7.1	2.6	1.0	0.8	0.7	2.3	4.8	10.0	20.9	12.4	4.8	4.3	4.4	4.4	0.6	100.0	



高岡本丸 観測局

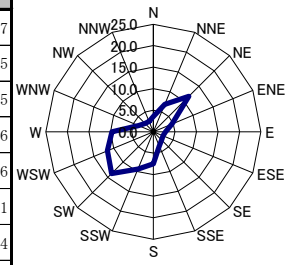
風速	風向	N	NNE	NE	ENE	E	ESE	SE	SSE	S	SSW	SW	WSW	W	WNW	NW	NNW	calm	合計	頻度 (%)
calm		-																289	289	3.4
0.2 ~ 0.4		30	20	27	27	38	50	33	50	50	65	90	96	112	97	71	35		891	10.6
0.5 ~ 0.7		21	26	41	36	44	32	11	29	36	49	66	148	188	149	104	42		1022	12.2
0.8 ~ 1.0		12	20	52	51	52	31	5	7	10	24	55	158	267	173	126	35		1078	12.9
1.1 ~ 3.0		21	38	302	753	152	37	4	3	22	26	135	539	934	374	265	82		3687	44.0
3.1 ~ 5.0		0	2	56	530	11	0	0	0	0	7	23	117	274	96	22	0		1138	13.6
5.1 ~ 7.0		0	0	2	14	0	0	0	0	1	1	0	30	124	33	5	0		210	2.5
7.1m/s以上		0	0	0	0	0	0	0	0	0	1	0	2	59	5	0	0		67	0.8
合計		84	106	480	1411	297	150	53	89	119	173	369	1090	1958	927	593	194		8382	100.0
頻度 (%)		1.0	1.3	5.7	16.8	3.5	1.8	0.6	1.1	1.4	2.1	4.4	13.0	23.4	11.1	7.1	2.3	3.4	100.0	



*頻度は小数点以下第2位を四捨五入しているため、合計しても必ずしも100とはならない。

高岡戸出 観測局

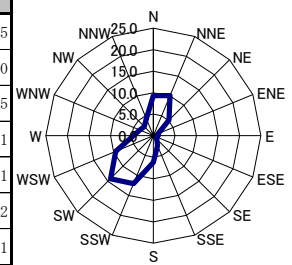
風速	風向	N	NNE	NE	ENE	E	ESE	SE	SSE	S	SSW	SW	WSW	W	WNW	NW	NNW	calm	合計	頻度 (%)
calm		-																61	61	0.7
0.2 ~ 0.4		18	22	19	29	28	14	21	22	19	29	38	32	36	22	14	24	-	387	4.5
0.5 ~ 0.7		28	37	33	48	36	45	42	38	57	61	78	105	88	55	40	34		825	9.5
0.8 ~ 1.0		49	45	51	58	51	46	52	44	66	91	148	143	126	60	36	28		1094	12.6
1.1 ~ 3.0		170	203	378	223	130	102	109	171	373	446	682	453	386	144	126	123		4219	48.6
3.1 ~ 5.0		32	215	427	50	1	2	9	18	89	129	125	158	163	30	22	14		1484	17.1
5.1 ~ 7.0		6	68	100	4	0	0	1	16	34	47	76	70	36	6	1	1		466	5.4
7.1m/s以上		2	6	4	0	0	0	1	6	13	10	49	42	5	2	0	0		140	1.6
合計		305	596	1012	412	246	209	235	315	651	813	1196	1003	840	319	239	224		8676	100.0
頻度 (%)		3.5	6.9	11.7	4.7	2.8	2.4	2.7	3.6	7.5	9.4	13.8	11.6	9.7	3.7	2.8	2.6	0.7	100.0	



Calm : 0.7 %

福岡 観測局

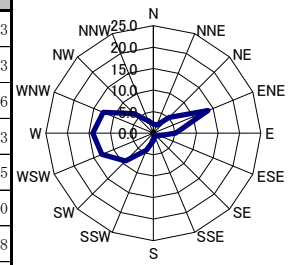
風速	風向	N	NNE	NE	ENE	E	ESE	SE	SSE	S	SSW	SW	WSW	W	WNW	NW	NNW	calm	合計	頻度 (%)
calm		-																904	904	11.5
0.2 ~ 0.4		42	30	21	13	18	12	25	31	36	75	74	66	44	44	53	40	-	624	8.0
0.5 ~ 0.7		52	47	20	13	12	10	13	32	50	85	88	53	44	54	53	40		666	8.5
0.8 ~ 1.0		73	51	24	9	18	7	12	22	57	109	101	49	43	48	34	54		711	9.1
1.1 ~ 3.0		490	328	179	52	37	29	34	88	249	440	398	243	161	94	81	160		3063	39.1
3.1 ~ 5.0		69	296	151	9	2	3	2	9	51	153	205	186	63	24	13	34		1270	16.2
5.1 ~ 7.0		3	39	9	0	0	0	4	9	23	56	150	96	5	2	1	6		403	5.1
7.1m/s以上		1	2	0	0	0	0	1	5	18	24	88	48	0	0	0	0		187	2.4
合計		730	793	404	96	87	61	91	196	484	942	1104	741	360	266	235	334		7828	100.0
頻度 (%)		9.3	10.1	5.2	1.2	1.1	0.8	1.2	2.5	6.2	12.0	14.1	9.5	4.6	3.4	3.0	4.3	11.5	100.0	



Calm : 11.5 %

氷見 観測局

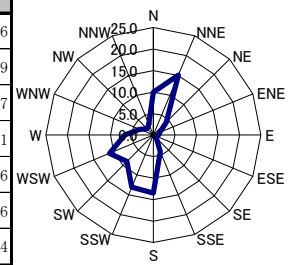
風速	風向	N	NNE	NE	ENE	E	ESE	SE	SSE	S	SSW	SW	WSW	W	WNW	NW	NNW	calm	合計	頻度 (%)
calm		-																352	352	4.3
0.2 ~ 0.4		13	15	2	12	9	2	12	13	3	21	38	167	379	166	53	24	-	929	11.3
0.5 ~ 0.7		12	13	9	12	9	8	8	8	12	32	72	222	328	206	67	23		1041	12.6
0.8 ~ 1.0		17	20	15	26	18	19	9	7	21	41	87	200	199	160	60	34		933	11.3
1.1 ~ 3.0		85	74	198	457	256	90	40	30	82	194	358	344	225	363	230	144		3170	38.5
3.1 ~ 5.0		45	35	165	571	126	13	4	1	20	61	144	108	28	120	96	28		1565	19.0
5.1 ~ 7.0		1	8	30	54	9	0	0	0	7	6	46	27	2	25	16	0		231	2.8
7.1m/s以上		0	1	1	0	0	0	0	0	1	1	7	1	0	0	0	0		12	0.1
合計		173	166	420	1132	427	132	73	59	146	356	752	1069	1161	1040	522	253		8233	100.0
頻度 (%)		2.1	2.0	5.1	13.7	5.2	1.6	0.9	0.7	1.8	4.3	9.1	13.0	14.1	12.6	6.3	3.1	4.3	100.0	



Calm : 4.3 %

新湊三日曾根 観測局

風速	風向	N	NNE	NE	ENE	E	ESE	SE	SSE	S	SSW	SW	WSW	W	WNW	NW	NNW	calm	合計	頻度 (%)
calm		-																54	54	0.6
0.2 ~ 0.4		9	5	3	3	4	4	12	8	13	13	22	17	21	10	11	11	-	166	1.9
0.5 ~ 0.7		28	15	14	7	16	8	10	20	53	47	38	47	41	30	9	22		405	4.7
0.8 ~ 1.0		44	20	17	14	11	11	13	38	136	114	77	78	63	27	15	23		701	8.1
1.1 ~ 3.0		516	652	199	99	71	40	50	233	791	794	472	497	266	162	98	133		5073	58.6
3.1 ~ 5.0		226	568	118	12	1	3	6	48	101	127	103	189	129	65	48	40		1784	20.6
5.1 ~ 7.0		35	45	8	0	0	0	0	8	53	29	34	95	48	11	4	11		381	4.4
7.1m/s以上		5	1	0	0	0	0	0	4	20	6	5	34	9	2	0	0		86	1.0
合計		863	1306	359	135	103	66	91	359	1167	1130	751	957	577	307	185	240		8650	100.0
頻度 (%)		10.0	15.1	4.2	1.6	1.2	0.8	1.1	4.2	13.5	13.1	8.7	11.1	6.7	3.5	2.1	2.8	0.6	100.0	

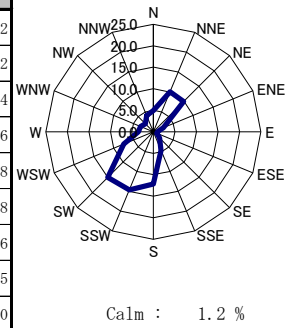


Calm : 0.6 %

*頻度は小数点以下第2位を四捨五入しているため、合計しても必ずしも100とはならない。

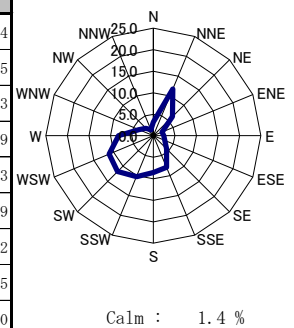
新湊海老江 観測局

風速	風向	N	NNE	NE	ENE	E	ESE	SE	SSE	S	SSW	SW	WSW	W	WNW	NW	NNW	calm	合計	頻度 (%)
calm		-																108	108	1.2
0.2 ~ 0.4		4	7	9	2	7	5	14	13	21	24	24	15	18	11	7	13		194	2.2
0.5 ~ 0.7		19	17	10	6	12	15	23	27	78	85	80	35	20	20	8	15		470	5.4
0.8 ~ 1.0		19	21	20	14	13	13	23	59	132	167	122	51	40	29	16	13		752	8.6
1.1 ~ 3.0		276	391	371	136	50	41	115	257	578	841	803	325	140	156	134	189		4803	54.8
3.1 ~ 5.0		74	380	378	55	4	4	7	30	159	137	161	160	68	59	64	78		1818	20.8
5.1 ~ 7.0		30	60	72	6	0	0	1	20	74	21	84	57	13	5	3	41		487	5.6
7.1m/s以上		12	6	6	1	0	0	0	6	25	9	37	11	4	2	0	9		128	1.5
合計		434	882	866	220	86	78	183	412	1067	1284	1311	654	303	282	232	358		8760	100.0
頻度 (%)		5.0	10.1	9.9	2.5	1.0	0.9	2.1	4.7	12.2	14.7	15.0	7.5	3.5	3.2	2.6	4.1	1.2	100.0	



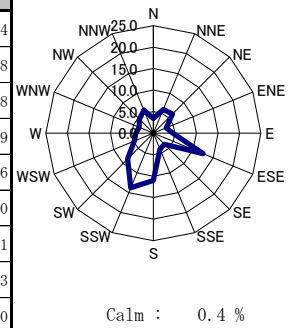
小杉太閤山 観測局

風速	風向	N	NNE	NE	ENE	E	ESE	SE	SSE	S	SSW	SW	WSW	W	WNW	NW	NNW	calm	合計	頻度 (%)
calm		-																123	123	1.4
0.2 ~ 0.4		25	20	25	24	35	31	38	44	57	65	80	40	28	14	18	11		555	6.5
0.5 ~ 0.7		23	36	43	34	44	55	66	77	101	184	214	57	49	35	16	17		1051	12.3
0.8 ~ 1.0		25	47	42	39	42	50	84	93	135	230	262	96	44	47	22	14		1272	14.9
1.1 ~ 3.0		152	504	323	90	86	107	179	313	316	352	399	498	326	190	142	71		4048	47.3
3.1 ~ 5.0		44	390	107	2	0	1	0	99	86	47	50	195	192	30	16	18		1277	14.9
5.1 ~ 7.0		2	11	0	0	0	0	0	39	32	1	2	55	45	2	0	1		190	2.2
7.1m/s以上		2	1	0	0	0	0	0	13	6	0	0	15	8	0	0	0		45	0.5
合計		273	1009	540	189	207	244	367	678	733	879	1007	956	692	318	214	132		8561	100.0
頻度 (%)		3.2	11.8	6.3	2.2	2.4	2.9	4.3	7.9	8.6	10.3	11.8	11.2	8.1	3.7	2.5	1.5	1.4	100.0	



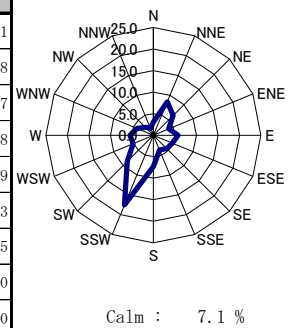
魚津 観測局

風速	風向	N	NNE	NE	ENE	E	ESE	SE	SSE	S	SSW	SW	WSW	W	WNW	NW	NNW	calm	合計	頻度 (%)
calm		-																39	39	0.4
0.2 ~ 0.4		5	15	16	18	33	29	22	21	14	14	13	11	12	3	8	9		243	2.8
0.5 ~ 0.7		12	19	23	38	79	102	59	72	39	39	23	30	17	19	12	13		596	6.8
0.8 ~ 1.0		24	24	32	46	96	259	93	99	74	45	48	36	20	22	19	12		949	10.9
1.1 ~ 3.0		171	265	317	169	186	697	145	159	678	556	346	180	167	198	255	271		4760	54.6
3.1 ~ 5.0		80	189	151	7	1	1	1	1	147	389	179	86	99	60	77	190		1658	19.0
5.1 ~ 7.0		3	9	10	0	1	0	0	0	7	117	87	52	28	11	25	6		356	4.1
7.1m/s以上		0	0	1	0	0	0	0	0	0	36	40	24	12	1	1	0		115	1.3
合計		295	521	550	278	396	1088	320	352	959	1196	736	419	355	314	397	501		8716	100.0
頻度 (%)		3.4	6.0	6.3	3.2	4.5	12.5	3.7	4.0	11.0	13.7	8.4	4.8	4.1	3.6	4.6	5.7	0.4	100.0	



黒部植木 観測局

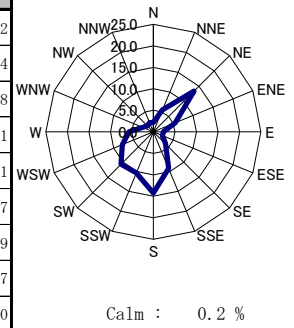
風速	風向	N	NNE	NE	ENE	E	ESE	SE	SSE	S	SSW	SW	WSW	W	WNW	NW	NNW	calm	合計	頻度 (%)
calm		-																612	612	7.1
0.2 ~ 0.4		17	71	49	33	38	39	43	51	32	53	39	34	26	22	25	17		589	6.8
0.5 ~ 0.7		25	65	36	44	73	63	71	56	53	66	45	37	37	36	27	20		754	8.7
0.8 ~ 1.0		31	82	54	57	93	98	93	83	55	91	57	44	41	18	19	18		934	10.8
1.1 ~ 3.0		185	426	324	178	288	216	171	127	390	869	326	179	205	170	95	91		4240	48.9
3.1 ~ 5.0		7	78	92	18	4	0	4	8	97	353	182	81	99	76	44	11		1154	13.3
5.1 ~ 7.0		0	4	4	1	0	0	0	0	10	90	73	39	36	36	14	1		308	3.5
7.1m/s以上		0	0	0	0	0	0	0	0	0	4	26	26	30	2	0	0		88	1.0
合計		265	726	559	331	496	416	382	325	637	1526	748	440	474	360	224	158		8679	100.0
頻度 (%)		3.1	8.4	6.4	3.8	5.7	4.8	4.4	3.7	7.3	17.6	8.6	5.1	5.5	4.1	2.6	1.8	7.1	100.0	



*頻度は小数点以下第2位を四捨五入しているため、合計しても必ずしも100とはならない。

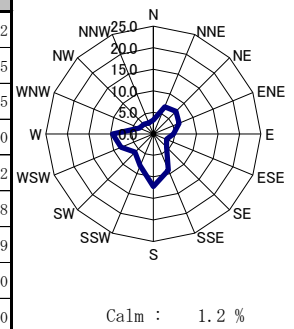
入善 観測局

風向 風速	N	NNE	NE	ENE	E	ESE	SE	SSE	S	SSW	SW	WSW	W	WNW	NW	NNW	calm	合計	頻度 (%)
calm	-																16	16	0.2
0.2 ~ 0.4	9	9	12	12	13	21	22	28	19	11	8	6	11	8	7	11	-	207	2.4
0.5 ~ 0.7	12	18	43	46	48	59	83	103	101	41	30	34	17	18	16	15		684	7.8
0.8 ~ 1.0	13	42	61	50	59	55	109	194	241	90	53	48	46	41	24	17		1143	13.1
1.1 ~ 3.0	129	328	790	304	82	64	128	466	871	565	491	305	235	154	118	124		5154	59.1
3.1 ~ 5.0	22	73	254	63	1	0	2	8	11	170	263	194	100	9	3	25		1198	13.7
5.1 ~ 7.0	3	9	3	3	0	0	0	0	0	23	83	58	62	0	0	7		251	2.9
7.1m/s以上	0	1	0	0	0	0	0	0	0	0	4	32	26	0	0	0		63	0.7
合計	188	480	1163	478	203	199	344	799	1243	900	932	677	497	230	168	199		8716	100.0
頻度 (%)	2.2	5.5	13.3	5.5	2.3	2.3	3.9	9.2	14.3	10.3	10.7	7.8	5.7	2.6	1.9	2.3	0.2	100.0	



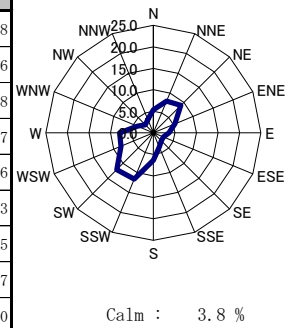
砺波 観測局

風向 風速	N	NNE	NE	ENE	E	ESE	SE	SSE	S	SSW	SW	WSW	W	WNW	NW	NNW	calm	合計	頻度 (%)
calm	-																99	99	1.2
0.2 ~ 0.4	12	19	19	24	19	28	45	58	42	45	45	26	33	20	13	19	-	467	5.5
0.5 ~ 0.7	33	39	47	71	61	72	89	95	97	89	88	57	44	29	41	31		983	11.5
0.8 ~ 1.0	45	59	71	90	98	62	80	135	110	102	99	75	52	32	46	41		1197	14.0
1.1 ~ 3.0	156	265	397	356	217	120	148	347	484	310	230	255	294	155	161	141		4036	47.2
3.1 ~ 5.0	28	197	101	14	4	4	4	100	226	117	53	125	220	59	7	5		1264	14.8
5.1 ~ 7.0	1	4	1	0	0	0	0	26	78	23	1	74	114	9	1	0		332	3.9
7.1m/s以上	0	1	0	0	0	0	0	19	11	2	0	85	55	0	0	0		173	2.0
合計	275	584	636	555	399	286	366	780	1048	688	516	697	812	304	269	237		8551	100.0
頻度 (%)	3.2	6.8	7.4	6.5	4.7	3.3	4.3	9.1	12.3	8.0	6.0	8.2	9.5	3.6	3.1	2.8	1.2	100.0	



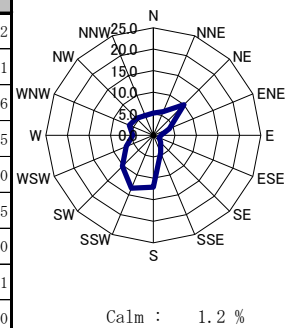
小矢部 観測局

風向 風速	N	NNE	NE	ENE	E	ESE	SE	SSE	S	SSW	SW	WSW	W	WNW	NW	NNW	calm	合計	頻度 (%)
calm	-																325	325	3.8
0.2 ~ 0.4	49	42	47	35	33	26	33	43	58	79	96	67	50	57	52	50	-	817	9.6
0.5 ~ 0.7	61	66	62	55	72	56	61	64	86	143	149	78	36	41	66	87		1183	13.8
0.8 ~ 1.0	68	62	71	74	54	52	36	39	114	205	120	58	21	25	30	57		1086	12.7
1.1 ~ 3.0	228	365	440	234	147	77	83	107	239	428	394	344	262	133	74	90		3645	42.6
3.1 ~ 5.0	48	146	150	66	4	2	1	16	28	88	217	137	235	77	4	1		1220	14.3
5.1 ~ 7.0	0	1	4	2	0	0	6	17	12	39	52	16	60	8	0	1		218	2.5
7.1m/s以上	0	0	0	0	0	0	0	21	10	11	5	0	9	3	0	0		59	0.7
合計	454	682	774	466	310	213	220	307	547	993	1033	700	673	344	226	286		8553	100.0
頻度 (%)	5.3	8.0	9.0	5.4	3.6	2.5	2.6	3.6	6.4	11.6	12.1	8.2	7.9	4.0	2.6	3.3	3.8	100.0	



福野 観測局

風向 風速	N	NNE	NE	ENE	E	ESE	SE	SSE	S	SSW	SW	WSW	W	WNW	NW	NNW	calm	合計	頻度 (%)
calm	-																106	106	1.2
0.2 ~ 0.4	27	16	31	13	24	13	49	47	71	61	62	53	39	26	38	30	-	600	7.1
0.5 ~ 0.7	49	37	41	32	20	44	60	114	128	141	140	108	75	51	55	61		1156	13.6
0.8 ~ 1.0	61	41	34	39	32	34	43	101	204	196	146	88	58	46	44	68		1235	14.5
1.1 ~ 3.0	281	302	369	207	72	32	48	106	543	494	333	199	159	209	238	230		3822	45.0
3.1 ~ 5.0	19	100	348	47	3	0	0	5	58	132	83	94	70	159	87	28		1233	14.5
5.1 ~ 7.0	0	4	26	0	0	0	0	2	19	72	62	35	4	23	8	2		257	3.0
7.1m/s以上	0	0	1	0	0	0	0	0	6	37	39	4	1	3	1	0		92	1.1
合計	437	500	850	338	151	123	200	375	1029	1133	865	581	406	517	471	419		8501	100.0
頻度 (%)	5.1	5.9	10.0	4.0	1.8	1.4	2.4	4.4	12.1	13.3	10.2	6.8	4.8	6.1	5.5	4.9	1.2	100.0	



*頻度は小数点以下第2位を四捨五入しているため、合計しても必ずしも100とはならない。