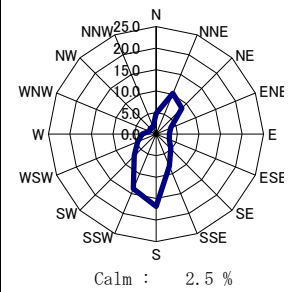


第3節 風向・風速階級別頻度表及び風配図

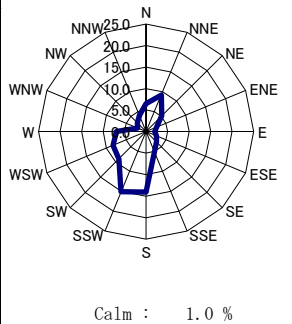
富山水橋 観測局

風速	風向	N	NNE	NE	ENE	E	ESE	SE	SSE	S	SSW	SW	WSW	W	WNW	NW	NNW	calm	合計	頻度 (%)
calm		-																219	219	2.5
0.2 ~ 0.4		16	40	26	57	132	139	112	93	66	23	31	22	16	5	13	9		800	9.3
0.5 ~ 0.7		30	64	56	56	65	88	158	215	147	63	46	25	12	14	15	11		1065	12.4
0.8 ~ 1.0		44	92	51	44	20	33	81	181	213	87	48	20	25	21	19	22		1001	11.6
1.1 ~ 3.0		283	511	451	139	48	29	64	203	858	523	256	189	119	65	68	89		3895	45.2
3.1 ~ 5.0		26	143	123	24	1	1			134	274	165	107	73	35	38	24		1168	13.6
5.1 ~ 7.0		8	32	24	1					13	176	52	31	27	4	6	4		378	4.4
7.1m/s以上		3		1						17	40	15	3	2			2		83	1.0
合計		410	882	732	321	266	290	415	692	1448	1186	613	397	274	144	159	161		8609	100.0
頻度 (%)		4.8	10.2	8.5	3.7	3.1	3.4	4.8	8.0	16.8	13.8	7.1	4.6	3.2	1.7	1.8	1.9	2.5	100.0	



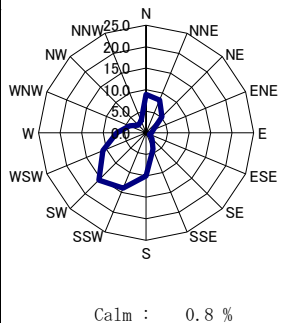
富山岩瀬 観測局

風速	風向	N	NNE	NE	ENE	E	ESE	SE	SSE	S	SSW	SW	WSW	W	WNW	NW	NNW	calm	合計	頻度 (%)
calm		-																85	85	1.0
0.2 ~ 0.4		12	9	7	10	20	25	26	40	25	25	20	14	16	11	14	12		286	3.3
0.5 ~ 0.7		26	19	18	17	20	28	67	86	69	78	46	44	29	21	13	21		602	7.0
0.8 ~ 1.0		20	24	30	31	32	32	65	96	116	138	110	83	59	28	18	20		902	10.4
1.1 ~ 3.0		309	362	246	155	99	133	132	202	609	730	492	426	302	87	129	229		4642	53.6
3.1 ~ 5.0		170	362	133	10	1	9	5	16	215	256	91	106	154	34	62	59		1683	19.4
5.1 ~ 7.0		25	20	11	1				2	142	65	18	42	31	2	13	9		381	4.4
7.1m/s以上									1	42	21		6	7			2		79	0.9
合計		562	796	445	224	172	227	295	443	1218	1313	777	721	598	183	249	352		8660	100.0
頻度 (%)		6.5	9.2	5.1	2.6	2.0	2.6	3.4	5.1	14.1	15.2	9.0	8.3	6.9	2.1	2.9	4.1	1.0	100.0	



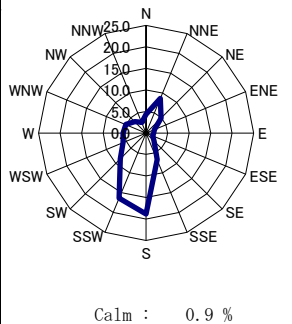
富山芝園 観測局

風速	風向	N	NNE	NE	ENE	E	ESE	SE	SSE	S	SSW	SW	WSW	W	WNW	NW	NNW	calm	合計	頻度 (%)
calm		-																67	67	0.8
0.2 ~ 0.4		12	8	14	10	16	12	7	12	16	13	31	23	16	12	16	14		232	2.7
0.5 ~ 0.7		23	22	18	17	14	13	16	31	27	59	102	72	45	28	27	24		538	6.3
0.8 ~ 1.0		56	36	21	19	28	10	32	34	54	122	212	155	65	28	33	26		931	10.8
1.1 ~ 3.0		472	402	195	91	54	40	104	205	322	788	892	555	243	147	95	153		4758	55.3
3.1 ~ 5.0		194	226	168	16	1	1	7	58	261	177	72	82	133	106	35	37		1574	18.3
5.1 ~ 7.0		10	11	32					13	144	34	22	45	66	31	12	5		425	4.9
7.1m/s以上									1	38	5	4	3	19	6	1	1		78	0.9
合計		767	705	448	153	113	76	166	354	862	1198	1335	935	587	358	219	260		8603	100.0
頻度 (%)		8.9	8.2	5.2	1.8	1.3	0.9	1.9	4.1	10.0	13.9	15.5	10.9	6.8	4.2	2.5	3.0	0.8	100.0	



富山蜷川 観測局

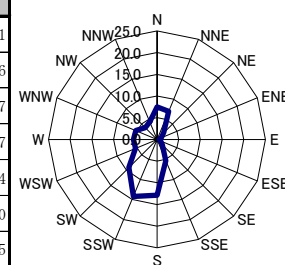
風速	風向	N	NNE	NE	ENE	E	ESE	SE	SSE	S	SSW	SW	WSW	W	WNW	NW	NNW	calm	合計	頻度 (%)
calm		-																74	74	0.9
0.2 ~ 0.4		10	12	17	12	11	11	13	36	24	37	37	26	21	24	16	8		315	3.7
0.5 ~ 0.7		22	27	24	12	20	31	37	54	92	116	89	67	48	28	19	19		705	8.3
0.8 ~ 1.0		28	36	31	33	39	34	47	102	188	181	114	65	50	41	40	18		1047	12.3
1.1 ~ 3.0		234	500	293	116	81	66	118	363	870	661	362	252	230	211	193	158		4708	55.1
3.1 ~ 5.0		74	163	54	5	1		9	14	270	294	102	72	91	102	41	23		1315	15.4
5.1 ~ 7.0		2	4	1				1		132	91	20	12	15	26	4			308	3.6
7.1m/s以上										34	22	4	3	6	2		1		72	0.8
合計		370	742	420	178	152	142	225	569	1610	1402	728	497	461	434	313	227		8544	100.0
頻度 (%)		4.3	8.7	4.9	2.1	1.8	1.7	2.6	6.7	18.8	16.4	8.5	5.8	5.4	5.1	3.7	2.7	0.9	100.0	



※頻度は小数点以下第2位を四捨五入しているため、合計しても必ずしも100とはならない。

婦中速星 観測局

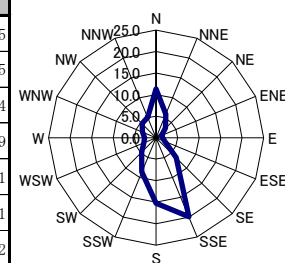
風速	風向	N	NNE	NE	ENE	E	ESE	SE	SSE	S	SSW	SW	WSW	W	WNW	NW	NNW	calm	合計	頻度 (%)
calm		-																1119	1119	13.1
0.2 ~ 0.4		41	24	12	14	7	13	21	30	66	116	65	36	33	29	20	34	-	561	6.6
0.5 ~ 0.7		23	25	8	19	6	14	17	33	113	241	135	47	52	37	37	27	-	834	9.7
0.8 ~ 1.0		34	28	19	17	13	12	18	42	134	260	177	67	36	54	49	43	-	1003	11.7
1.1 ~ 3.0		355	252	104	38	15	37	86	259	558	550	328	177	132	177	172	216	-	3456	40.4
3.1 ~ 5.0		176	233	43	2	2		10	77	145	40	62	86	109	119	45	49	-	1198	14.0
5.1 ~ 7.0		10	38	2			1	1	14	56	11	15	38	72	27	7	6	-	298	3.5
7.1m/s以上		1	1							33	1	3	10	30	7		2	-	88	1.0
合計		640	601	188	90	43	77	153	455	1105	1219	785	461	464	450	330	377	-	8557	100.0
頻度 (%)		7.5	7.0	2.2	1.1	0.5	0.9	1.8	5.3	12.9	14.2	9.2	5.4	5.4	5.3	3.9	4.4	13.1	100.0	



Calm : 13.1 %

滑川上島 観測局

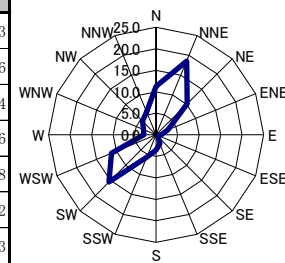
風速	風向	N	NNE	NE	ENE	E	ESE	SE	SSE	S	SSW	SW	WSW	W	WNW	NW	NNW	calm	合計	頻度 (%)
calm		-																40	40	0.5
0.2 ~ 0.4		7	11	12	6	8	8	18	16	22	15	11	11	14	18	12	8	-	197	2.5
0.5 ~ 0.7		20	22	18	16	28	39	36	52	77	41	33	31	24	30	18	24	-	509	6.4
0.8 ~ 1.0		21	20	19	23	31	54	87	146	139	76	48	34	27	26	25	18	-	794	9.9
1.1 ~ 3.0		251	195	135	63	52	67	359	1218	711	352	184	111	102	126	189	208	-	4323	54.1
3.1 ~ 5.0		403	159	63	4		3	23	149	199	142	76	53	45	53	103	134	-	1609	20.1
5.1 ~ 7.0		170	56	1				1	8	44	57	21	8	2	17	17	16	-	418	5.2
7.1m/s以上		32	9	1					1	29	9	6	1		3	5	4	-	100	1.3
合計		904	472	249	112	119	171	524	1590	1221	692	379	249	214	273	369	412	-	7990	100.0
頻度 (%)		11.3	5.9	3.1	1.4	1.5	2.1	6.6	19.9	15.3	8.7	4.7	3.1	2.7	3.4	4.6	5.2	0.5	100.0	



Calm : 0.5 %

高岡伏木 観測局

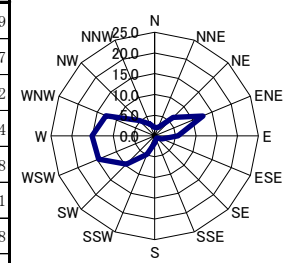
風速	風向	N	NNE	NE	ENE	E	ESE	SE	SSE	S	SSW	SW	WSW	W	WNW	NW	NNW	calm	合計	頻度 (%)
calm		-																9	9	0.3
0.2 ~ 0.4		8	8	8	4	5	4		4	4	8	16	10	11	9	7	5	-	111	3.6
0.5 ~ 0.7		19	17	5	2	6	1	3	9	10	18	30	21	16	22	31	21	-	231	7.4
0.8 ~ 1.0		34	21	9	10	5		7	8	6	22	32	33	8	17	28	28	-	268	8.6
1.1 ~ 3.0		258	392	177	53	17	10	10	29	59	114	296	118	34	38	64	123	-	1792	57.8
3.1 ~ 5.0		29	130	102	22	3			11	25	9	81	84	15	12	8	3	-	534	17.2
5.1 ~ 7.0		2	7	16					7	7	3	23	65	4				-	134	4.3
7.1m/s以上										2		3	18	1				-	24	0.8
合計		350	575	317	91	36	15	20	70	111	174	481	349	89	98	138	180	-	3103	100.0
頻度 (%)		11.3	18.5	10.2	2.9	1.2	0.5	0.6	2.3	3.6	5.6	15.5	11.2	2.9	3.2	4.4	5.8	0.3	100.0	



Calm : 0.3 %

氷見 観測局

風速	風向	N	NNE	NE	ENE	E	ESE	SE	SSE	S	SSW	SW	WSW	W	WNW	NW	NNW	calm	合計	頻度 (%)
calm		-																75	75	0.9
0.2 ~ 0.4		9	15	7	9	8	4	6	10	17	17	32	142	226	103	31	29	-	665	7.7
0.5 ~ 0.7		24	10	10	15	8	13	7	9	19	38	90	274	487	217	60	38	-	1319	15.2
0.8 ~ 1.0		23	13	24	16	10	12	9	22	8	39	79	214	282	226	61	35	-	1073	12.4
1.1 ~ 3.0		87	77	204	444	295	116	38	37	92	254	394	472	276	418	188	142	-	3534	40.8
3.1 ~ 5.0		28	69	233	534	156	20	3	1	16	57	195	140	35	128	103	23	-	1741	20.1
5.1 ~ 7.0		5	7	64	72	6					5	39	26		8	7	2	-	241	2.8
7.1m/s以上					1						1	4	1					-	7	0.1
合計		176	191	542	1091	483	165	63	79	152	411	833	1269	1306	1100	450	269	-	8655	100.0
頻度 (%)		2.0	2.2	6.3	12.6	5.6	1.9	0.7	0.9	1.8	4.7	9.6	14.7	15.1	12.7	5.2	3.1	0.9	100.0	

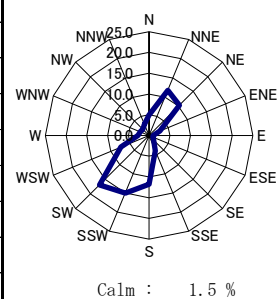


Calm : 0.9 %

※頻度は小数点以下第2位を四捨五入しているため、合計しても必ずしも100とはならない。

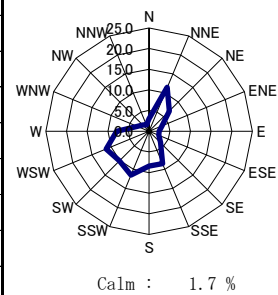
新湊海老江 観測局

風速	風向	N	NNE	NE	ENE	E	ESE	SE	SSE	S	SSW	SW	WSW	W	WNW	NW	NNW	calm	合計	頻度 (%)
calm		-																132	132	1.5
0.2 ~ 0.4		8	6	6	7	4	8	10	17	21	33	24	18	15	6	9	12	-	204	2.3
0.5 ~ 0.7		14	18	9	12	9	10	14	32	52	61	71	39	19	14	8	8	-	390	4.5
0.8 ~ 1.0		28	26	23	15	13	15	22	51	72	135	112	72	32	16	10	11	-	653	7.5
1.1 ~ 3.0		270	415	421	169	58	54	82	197	577	881	934	310	118	106	90	146	-	4828	55.1
3.1 ~ 5.0		54	420	348	41	6	1	4	39	209	171	221	163	42	52	53	54	-	1878	21.4
5.1 ~ 7.0		45	121	88	2				14	69	34	95	38	8	3	13	26	-	556	6.3
7.1m/s以上		16	24	10						30	3	23	4		1	2	5	-	118	1.3
合計		435	1030	905	246	90	88	132	350	1030	1318	1480	644	234	198	185	262	-	8759	100.0
頻度 (%)		5.0	11.8	10.3	2.8	1.0	1.0	1.5	4.0	11.8	15.0	16.9	7.4	2.7	2.3	2.1	3.0	1.5	100.0	



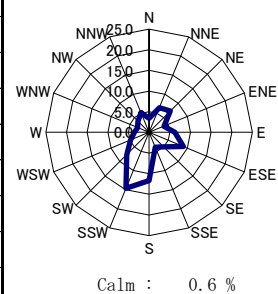
小杉太閤山 観測局

風速	風向	N	NNE	NE	ENE	E	ESE	SE	SSE	S	SSW	SW	WSW	W	WNW	NW	NNW	calm	合計	頻度 (%)
calm		-																143	143	1.7
0.2 ~ 0.4		15	18	18	26	33	43	46	54	60	67	73	36	31	24	24	20	-	588	6.8
0.5 ~ 0.7		20	39	35	54	42	54	79	104	134	202	183	96	55	40	24	11	-	1172	13.6
0.8 ~ 1.0		24	51	45	66	47	67	82	105	152	254	220	124	69	32	19	14	-	1371	16.0
1.1 ~ 3.0		143	471	358	143	89	52	126	361	290	434	357	492	302	151	102	77	-	3948	46.0
3.1 ~ 5.0		50	357	132	1			1	73	59	29	42	175	171	18	18	22	-	1148	13.4
5.1 ~ 7.0		7	51	7					27	22	1	1	40	41			1	-	198	2.3
7.1m/s以上			2						6	8			4	2				-	22	0.3
合計		259	989	595	290	211	216	334	730	725	987	876	967	671	265	187	145	-	8590	100.0
頻度 (%)		3.0	11.5	6.9	3.4	2.5	2.5	3.9	8.5	8.4	11.5	10.2	11.3	7.8	3.1	2.2	1.7	1.7	100.0	



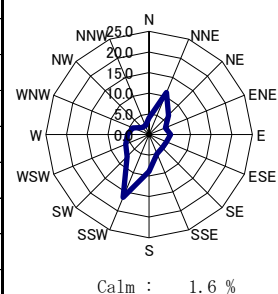
魚津 観測局

風速	風向	N	NNE	NE	ENE	E	ESE	SE	SSE	S	SSW	SW	WSW	W	WNW	NW	NNW	calm	合計	頻度 (%)
calm		-																52	52	0.6
0.2 ~ 0.4		10	15	20	22	33	57	59	46	22	16	15	20	12	8	10	5	-	370	4.2
0.5 ~ 0.7		11	22	27	37	82	187	170	77	67	36	38	27	14	14	12	17	-	838	9.6
0.8 ~ 1.0		17	40	37	68	110	252	139	93	109	54	47	29	18	14	23	20	-	1070	12.3
1.1 ~ 3.0		180	262	327	206	311	287	67	122	658	619	314	198	158	175	207	228	-	4319	49.5
3.1 ~ 5.0		76	200	200	7	3				156	441	165	95	80	45	53	169	-	1690	19.4
5.1 ~ 7.0			25	25						6	97	75	38	27	10	24	7	-	334	3.8
7.1m/s以上		1									16	17	13	4		1	1	-	53	0.6
合計		295	564	636	340	539	783	435	338	1018	1279	671	420	313	266	330	447	-	8726	100.0
頻度 (%)		3.4	6.5	7.3	3.9	6.2	9.0	5.0	3.9	11.7	14.7	7.7	4.8	3.6	3.0	3.8	5.1	0.6	100.0	



黒部植木 観測局

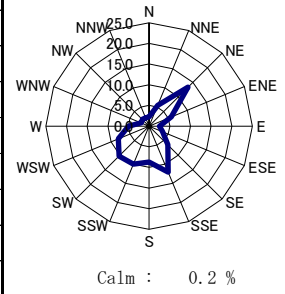
風速	風向	N	NNE	NE	ENE	E	ESE	SE	SSE	S	SSW	SW	WSW	W	WNW	NW	NNW	calm	合計	頻度 (%)
calm		-																136	136	1.6
0.2 ~ 0.4		16	30	24	32	46	59	44	50	49	30	39	29	27	27	25	17	-	544	6.2
0.5 ~ 0.7		28	26	24	54	107	80	95	108	53	81	52	46	32	37	23	22	-	868	9.9
0.8 ~ 1.0		25	48	27	71	102	115	110	82	58	98	58	44	27	42	25	26	-	958	10.9
1.1 ~ 3.0		253	504	294	204	199	143	146	185	439	681	293	248	201	162	94	128	-	4174	47.7
3.1 ~ 5.0		29	312	183	9	2		1	10	162	467	177	127	124	74	28	11	-	1716	19.6
5.1 ~ 7.0			46	26	1					18	78	33	41	37	35	14	2	-	331	3.8
7.1m/s以上										1	6	8	4	12		1		-	32	0.4
合計		351	966	578	371	456	397	396	435	780	1441	660	539	460	377	210	206	-	8759	100.0
頻度 (%)		4.0	11.0	6.6	4.2	5.2	4.5	4.5	5.0	8.9	16.5	7.5	6.2	5.3	4.3	2.4	2.4	1.6	100.0	



※頻度は小数点以下第2位を四捨五入しているため、合計しても必ずしも100とはならない。

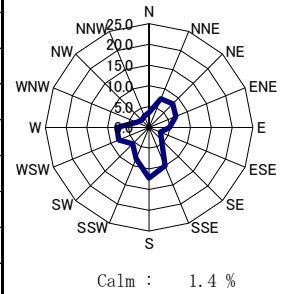
入善 観測局

風速	風向	N	NNE	NE	ENE	E	ESE	SE	SSE	S	SSW	SW	WSW	W	WNW	NW	NNW	calm	合計	頻度 (%)
calm		-																19	19	0.2
0.2 ~ 0.4		11	7	9	14	10	17	25	21	17	13	10	6	6	7	2	8		183	2.1
0.5 ~ 0.7		13	14	54	46	43	81	98	85	59	71	22	23	17	20	13	9		668	7.6
0.8 ~ 1.0		16	30	92	54	65	94	167	216	118	100	39	26	29	15	17	14		1092	12.5
1.1 ~ 3.0		119	347	866	340	103	117	264	715	564	541	523	315	220	125	155	106		5420	62.0
3.1 ~ 5.0		28	70	137	54	1	1	2	18	6	141	263	245	104	7	16	39		1132	13.0
5.1 ~ 7.0		6	7	5							6	39	75	42			11		191	2.2
7.1m/s以上		1											15	16			1		33	0.4
合計		194	475	1163	508	222	310	556	1055	764	872	896	705	434	174	203	188		8738	100.0
頻度 (%)		2.2	5.4	13.3	5.8	2.5	3.5	6.4	12.1	8.7	10.0	10.3	8.1	5.0	2.0	2.3	2.2	0.2	100.0	



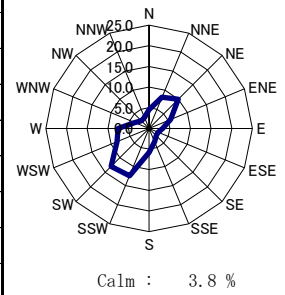
砺波 観測局

風速	風向	N	NNE	NE	ENE	E	ESE	SE	SSE	S	SSW	SW	WSW	W	WNW	NW	NNW	calm	合計	頻度 (%)
calm		-																122	122	1.4
0.2 ~ 0.4		10	17	26	31	45	30	53	55	52	54	50	30	30	16	22	19		540	6.3
0.5 ~ 0.7		38	37	63	82	77	56	85	121	82	76	93	48	38	39	33	39		1007	11.7
0.8 ~ 1.0		44	47	79	103	94	70	91	124	103	90	68	59	38	23	38	56		1127	13.1
1.1 ~ 3.0		180	295	415	362	197	101	136	449	520	312	223	257	214	133	115	128		4037	46.8
3.1 ~ 5.0		37	228	112	23	8	1	2	84	226	138	47	146	214	57	5	10		1338	15.5
5.1 ~ 7.0		1	18			2	2		21	57	39		93	104	4	1			342	4.0
7.1m/s以上								10	13	1		51	31						106	1.2
合計		310	642	695	601	423	260	367	864	1053	710	481	684	669	272	214	252		8619	100.0
頻度 (%)		3.6	7.4	8.1	7.0	4.9	3.0	4.3	10.0	12.2	8.2	5.6	7.9	7.8	3.2	2.5	2.9	1.4	100.0	



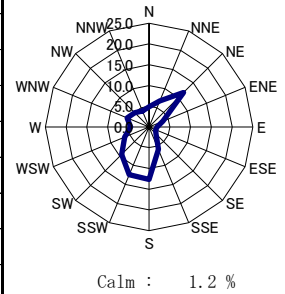
小矢部 観測局

風速	風向	N	NNE	NE	ENE	E	ESE	SE	SSE	S	SSW	SW	WSW	W	WNW	NW	NNW	calm	合計	頻度 (%)
calm		-																299	299	3.8
0.2 ~ 0.4		40	37	36	25	32	28	40	44	59	79	126	78	41	49	61	51		826	10.4
0.5 ~ 0.7		49	70	67	62	42	50	45	54	91	181	173	74	40	28	61	70		1157	14.6
0.8 ~ 1.0		43	43	66	61	47	48	33	43	91	202	126	57	32	16	25	45		978	12.4
1.1 ~ 3.0		183	372	444	229	129	60	70	99	178	394	327	318	229	118	55	63		3268	41.3
3.1 ~ 5.0		38	122	168	64	6	1	6	9	21	91	239	127	214	71	4			1181	14.9
5.1 ~ 7.0		3	3	9	6	1	1		17	13	29	38	9	38	12				179	2.3
7.1m/s以上								8	8	8	1		3	2					30	0.4
合計		356	647	790	447	257	188	194	274	461	984	1030	663	597	296	206	229		7918	100.0
頻度 (%)		4.5	8.2	10.0	5.6	3.2	2.4	2.5	3.5	5.8	12.4	13.0	8.4	7.5	3.7	2.6	2.9	3.8	100.0	



福野 観測局

風速	風向	N	NNE	NE	ENE	E	ESE	SE	SSE	S	SSW	SW	WSW	W	WNW	NW	NNW	calm	合計	頻度 (%)
calm		-																102	102	1.2
0.2 ~ 0.4		36	43	29	36	34	45	54	65	55	41	56	55	38	51	35	39		712	8.3
0.5 ~ 0.7		56	60	45	36	48	55	88	139	151	144	125	110	56	65	59	68		1305	15.1
0.8 ~ 1.0		56	66	54	39	35	29	36	134	254	185	133	64	31	41	44	56		1257	14.6
1.1 ~ 3.0		248	301	489	172	45	21	22	164	565	460	287	204	194	201	206	166		3745	43.5
3.1 ~ 5.0		20	99	330	27			3	2	54	156	126	98	61	117	72	25		1190	13.8
5.1 ~ 7.0		1	13	64						8	65	53	16	4	17	5	1		247	2.9
7.1m/s以上										3	23	26	2		2				56	0.7
合計		417	582	1011	310	162	150	203	504	1090	1074	806	549	384	494	421	355		8614	100.0
頻度 (%)		4.8	6.8	11.7	3.6	1.9	1.7	2.4	5.9	12.7	12.5	9.4	6.4	4.5	5.7	4.9	4.1	1.2	100.0	



※頻度は小数点以下第2位を四捨五入しているため、合計しても必ずしも100とはならない。